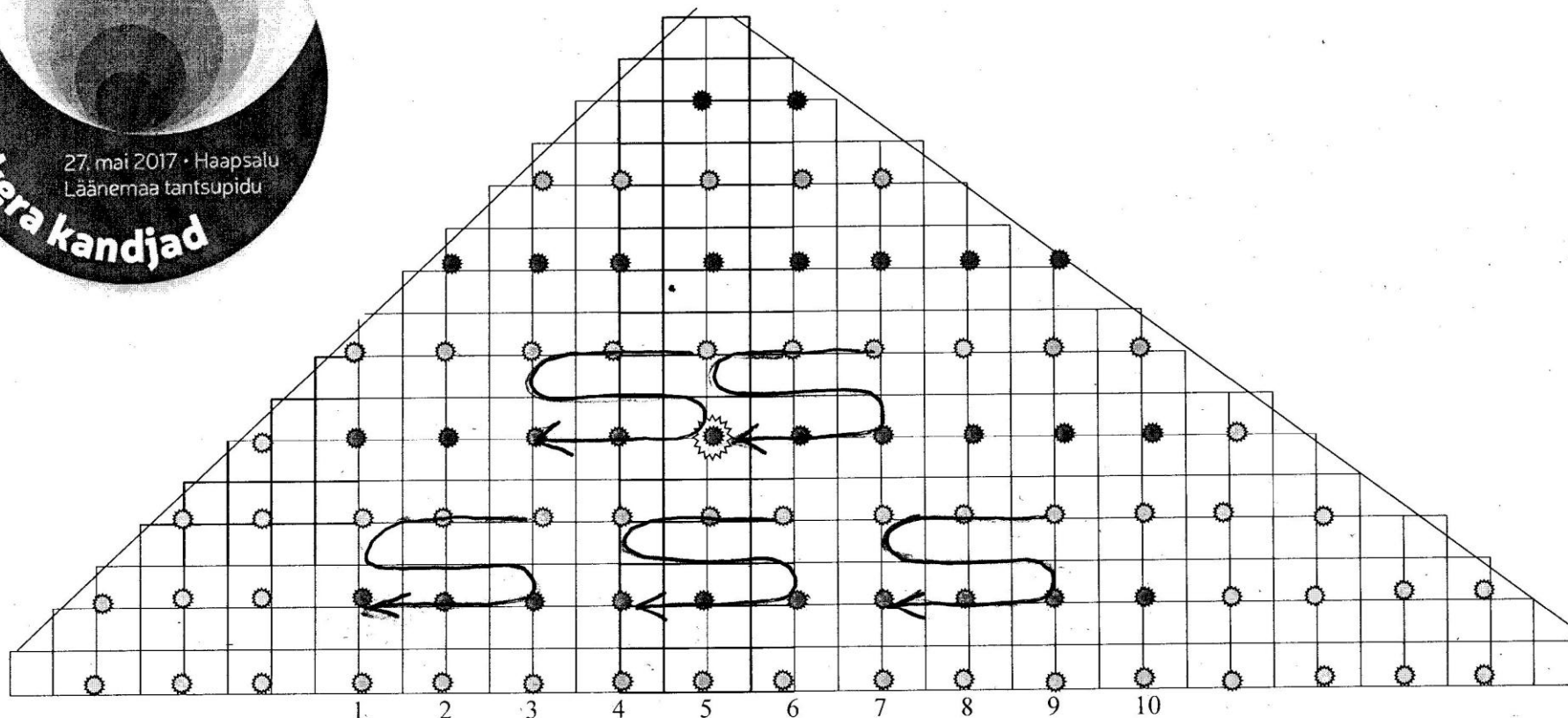
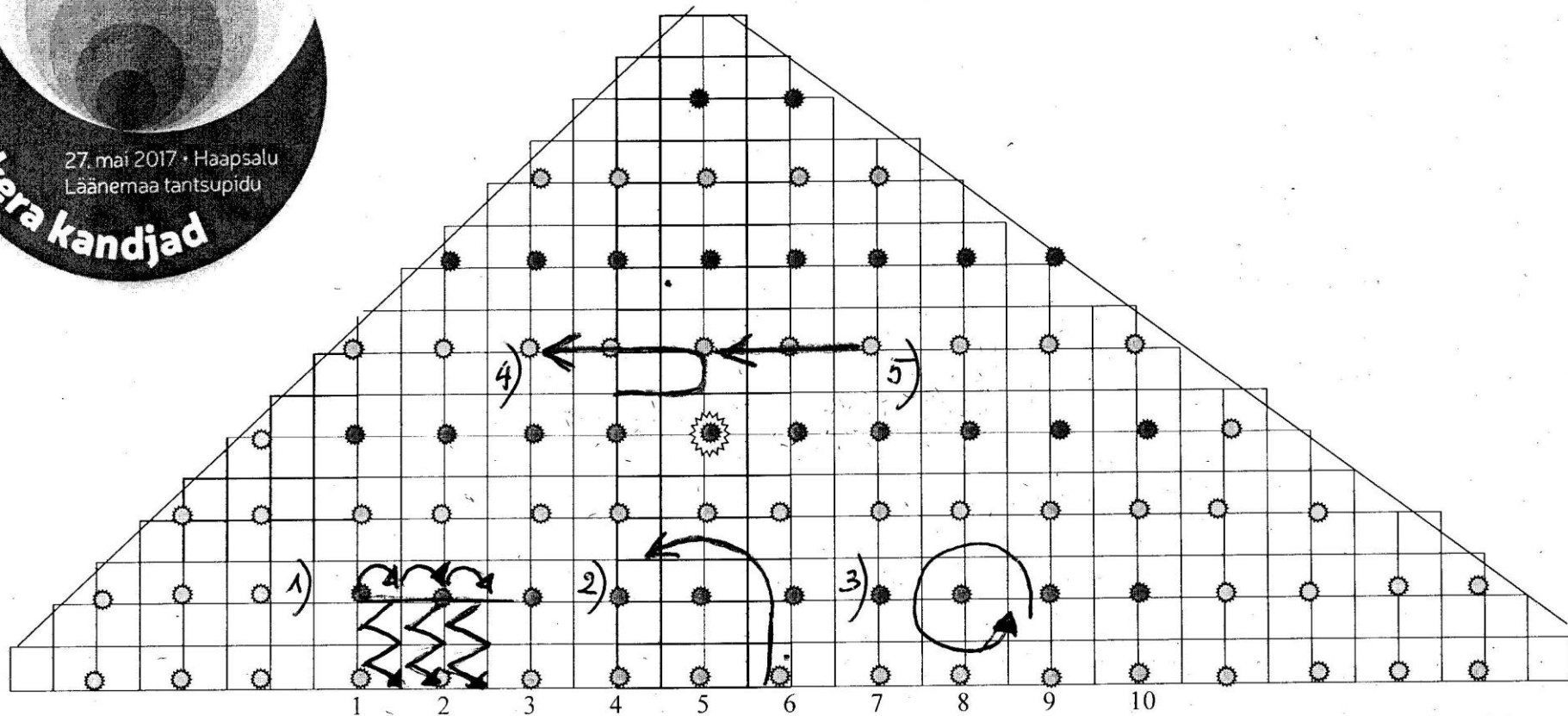


Ruut on 2x2 meetrit. Paneks märgid: iga 2 m tagant knopka ja 4 m tagant numbrit. Hallid on knopkad, kui vaja, paneme mingid tähed nendele. Iga uus rida uuest kümnest II rida 11,12,13... III rida 21,22,23...jne

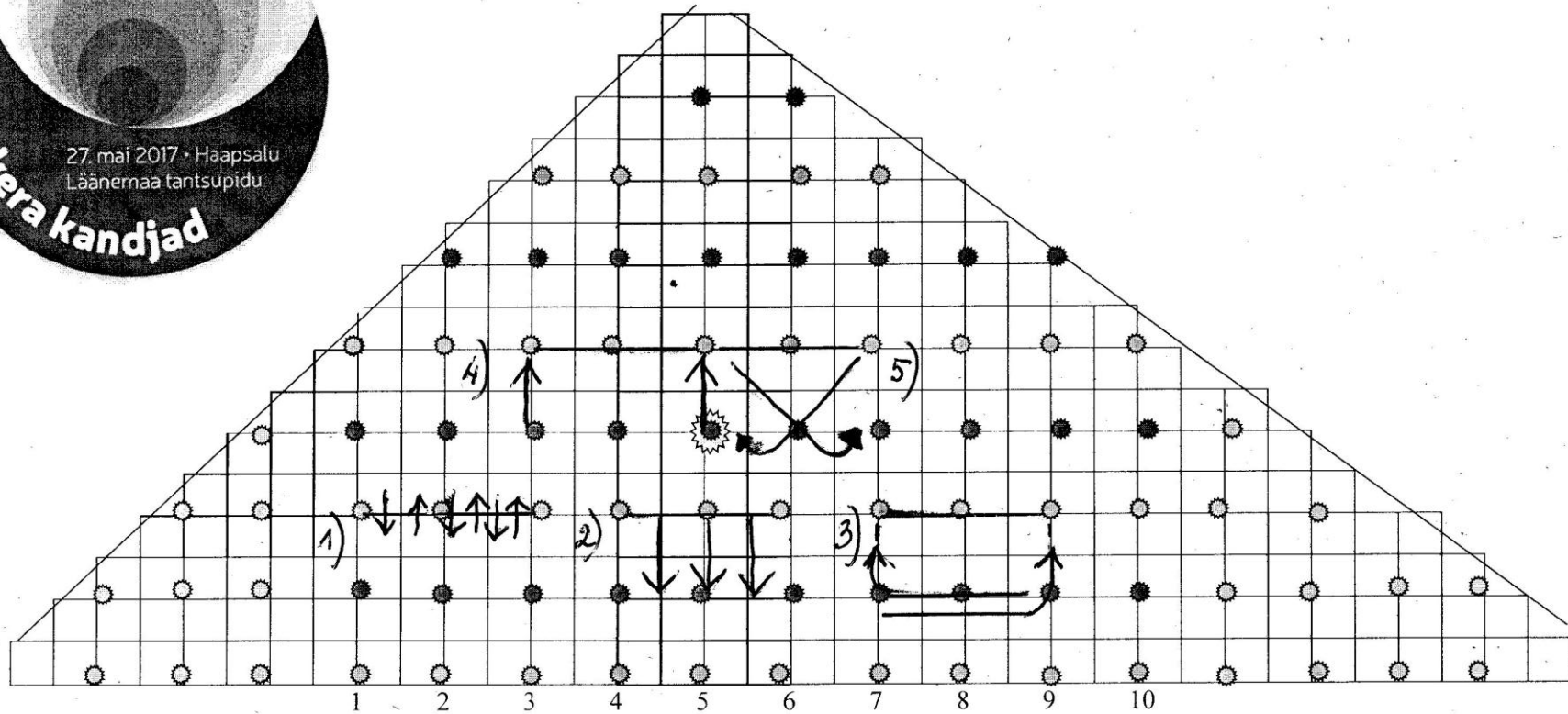
- | | | | |
|-----|------------------|---|------------------------------|
| I | Läki C neind | ○ | - tantsu lähtekoht |
| II | Läki 7-9 neind | ← | - viiru vedamise suund |
| III | Läki neiduderühm | × | - iga rühma platni keskpunkt |
| IV | Läki naisrühm | □ | - iga rühma tantsuplatz |
| V | Kalvineind | | |



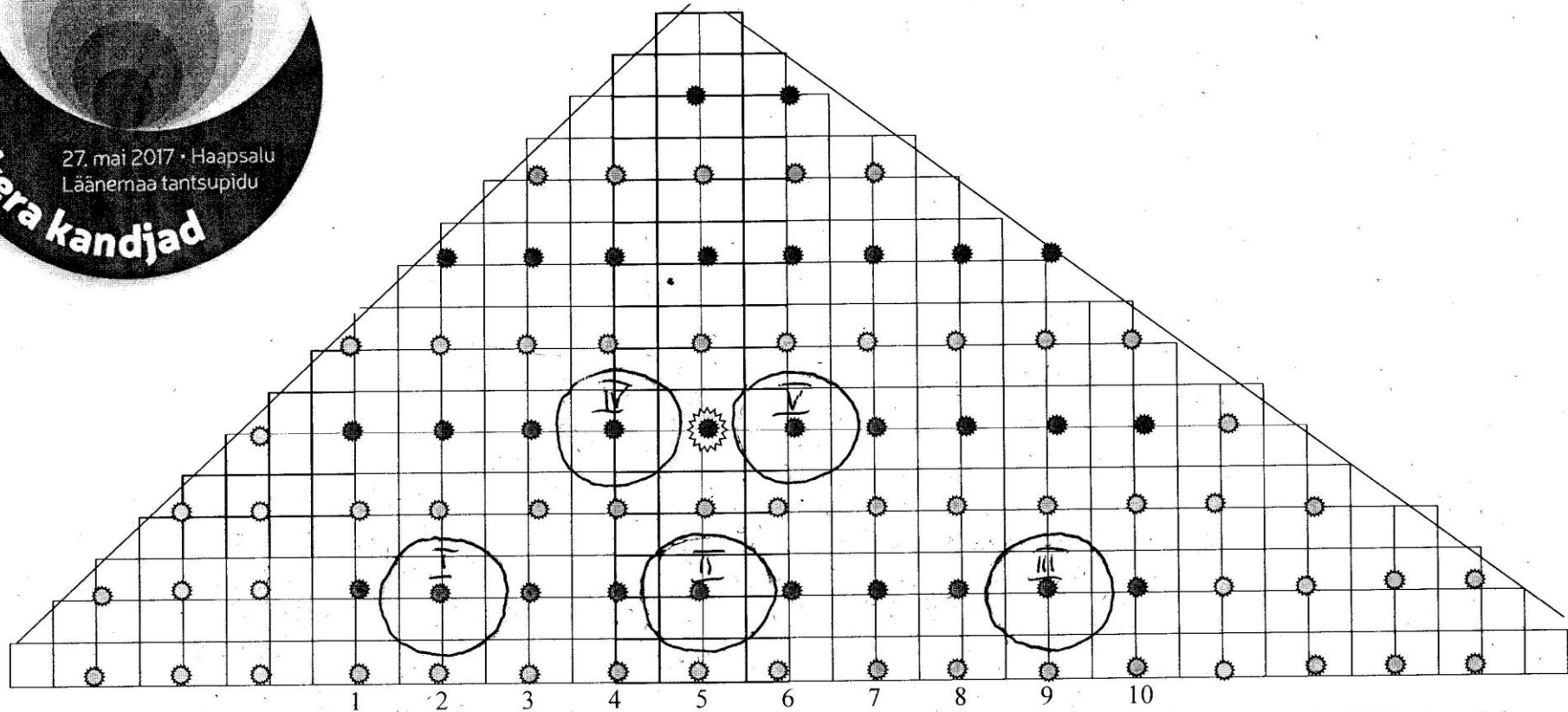
Ruut on 2x2 meetrit. Paneks märgid: iga 2 m tagant knopka ja 4 m tagant numbri. Hallid on knopkad, kui vaja, paneme mingid tähed nendele.
Iga uus rida uuest kümnest II rida 11,12,13... III rida 21,22,23...jne



Ruut on 2x2 meetrit. Paneks märgid: iga 2 m tagant knopka ja 4 m tagant numbri. Hallid on knopkad, kui vaja, paneme mingid tähed nendele.
Iga uus rida uuest kümnest II rida 11,12,13... III rida 21,22,23... jne



Ruut on 2x2 meetrit. Paneks märgid: iga 2 m tagant knopka ja 4 m tagant numbri. Hallid on knopkad, kui vaja, paneme mingid tähed nendele.
Iga uus rida uuest kümnest II rida 11,12,13... III rida 21,22,23...jne



Ruut on 2x2 meetrit. Paneks märgid: iga 2 m tagant knopka ja 4 m tagant numbri. Hallid on knopkad, kui vaja, paneme mingid tähed nendele. Iga uus rida uuest kümnest II rida 11,12,13... III rida 21,22,23...jne

Lõpuosa - viistamine - 8 takti tegevus
viistamist alustavad

1. taktil \Rightarrow II 3. taktil \Rightarrow I, III 5. taktil \Rightarrow IV, V